





ISTITUTO COMPENSIVO M. JONES - O. COMES

ANNO SCOLASTICO 2020-2021




INCONTRO CON I
GENITORI DEGLI ALUNNI
CLASSE 2[^] e 3[^] SC.SECONDARIA
23 settembre 2020



Ingresso alunni

- Gli ingressi saranno scaglionati sulla base dell'ubicazione delle aule (precise indicazioni sono fornite nelle piantine pubblicate sul sito della scuola, a cui si rimanda).
- Per la definizione degli orari si attende la comunicazione da parte del servizio di trasporto pubblico.
- Gli alunni arriveranno a scuola indossando una mascherina chirurgica o in tessuto.




Ogni genitore dovrà misurare a casa la febbre ai propri figli, secondo normativa nazionale. La temperatura corporea non dovrà superare i 37.5° .

- I genitori accompagneranno i figli fino al cancello d'ingresso assegnato alla classe; sarà cura del collaboratore scolastico assegnato a ciascun ingresso controllare e gestire l'ingresso dei ragazzi nell'edificio scolastico.



- I genitori non potranno accedere all'edificio scolastico (compreso il cortile).
- L'ingresso sarà consentito solo previa richiesta telefonica (registrata con fonogramma) o inviata via mail, cui seguirà autorizzazione scritta del Dirigente scolastico.
- I genitori che saranno autorizzati ad accedere all'edificio scolastico dovranno obbligatoriamente compilare il registro delle presenze, rilasciando autorizzazione al trattamento dei dati personali, specificando le motivazioni dell'accesso, la data, l'ora di ingresso e di uscita, il numero di cellulare (per il necessario rintracciamento nel caso di positività al Covid - 19 riscontrata all'interno dell'Istituzione scolastica).



- Per tutelare il diritto alla salute pubblica, è vietato creare assembramenti sul marciapiede, intrattenendosi con gli altri genitori e/o i docenti; si consiglia di attendere in auto fino all'apertura dei cancelli; dietro richiesta del Sindaco, la Polizia locale potrà sanzionare chi non si attiene a tali disposizioni; il Dirigente scolastico sarà tenuto a segnalare agli organi competenti eventuali inadempienze.

A stylized logo on the left side of the slide. It features a large, blue, outlined letter 'C' that resembles a pencil. The pencil tip is yellow and red. Above the 'C' is the word 'INSIVO' in blue capital letters. Below the 'C' is the name 'ELVIN TONES' in blue capital letters. The background of the logo is green and blue.

INSIVO


- Il docente è tenuto ad essere presente in classe 5 minuti prima del suono della campanella.
- Al suono della campanella, i ragazzi, in fila indiana o in fila per due (senza darsi la mano), entreranno autonomamente in classe, dove siederanno ciascuno al proprio posto.
- Gli alunni troveranno il docente della 1^a ora ad attenderli nella classe.
- Sarà cura di ogni alunno sistemare la propria giacca (quando le temperature cominceranno a richiederla) sullo schienale della propria sedia.
- Successivamente l'insegnante inviterà un ragazzo alla volta alla cattedra e gli farà disinfettare le mani.

ENSIVO

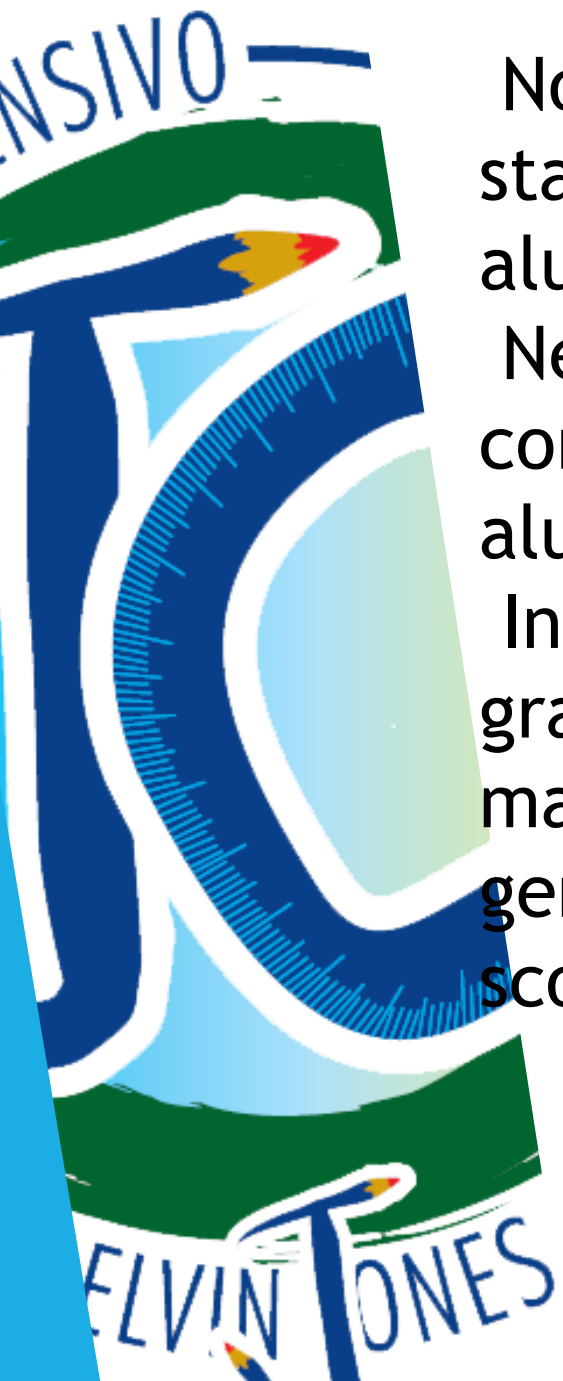


- Quindi l'alunno cestinerà, in un apposito contenitore dell'indifferenziata, la sua mascherina chirurgica o conserverà quella in tessuto in una bustina (che riporrà poi all'interno dello zaino) e indosserà la nuova mascherina che sarà fornita loro quotidianamente per essere utilizzata obbligatoriamente durante gli spostamenti nei corridoi, all'ingresso e all'uscita da scuola e tutte le volte in cui non sarà possibile mantenere il distanziamento di un metro (tutte le indicazioni in merito saranno fornite nel Protocollo sanitario, che sarà pubblicato a breve sul sito dell'I.C.).

- La mascherina sarà indossata da insegnante e alunno nel momento in cui ci si avvicina (per attività scolastiche, aiuto nello svolgere compiti, ecc.).



- Si consiglia di dotare i ragazzi di salviette igienizzanti antibatteriche e di una piccola taglia di soluzione igienizzante, così come suggerito dal Medico competente dell'Istituto.
- All'interno delle classi è stato garantito il metro di distanza tra le rime buccali degli alunni e due metri tra il docente e gli alunni, per cui si potrà non indossare la mascherina.
- I banchi e le sedie saranno etichettati; pertanto eventuali cambi di posto avverranno con lo spostamento dell'intera postazione.
- I genitori che volessero far indossare la mascherina ai propri figli anche durante le ore di lezione, dovranno far pervenire mail scritta al Dirigente Scolastico.



Non sarà necessario sdoppiare le classi, dal momento che è stato garantito, per tutte, il metro di distanza tra gli alunni.

Nel Protocollo sanitario sono fornite indicazioni sul corretto utilizzo della mascherina e sul trattamento degli alunni che presentino sintomatologia in classe o a casa.

In ogni plesso sarà allestita un'aula Covid (nei plessi più grandi più di una), dove saranno spostati gli alunni che manifestano sintomatologie legate al Covid, in attesa che i genitori vengano a prelevarli (in questo caso, il personale scolastico addetto potrà misurare la temperatura).




I docenti segnaleranno al Dirigente gli alunni che accumuleranno un numero elevato di assenze.

All'interno dell'edificio gli alunni troveranno frecce direzionali indicanti le classi.


SEGNALAZIONE SITUAZIONE ALUNNI FRAGILI

La comunicazione di situazioni di alunni fragili va inviata al Dirigente scolastico, indicando la dicitura DOCUMENTO RISERVATO (sul sito è presente la comunicazione).




USCITA DEGLI ALUNNI

- Plesso M. Jones:
 - 5 minuti prima del termine delle lezioni suonerà una prima campanella, sinonimo della necessità di riporre, **tassativamente**, nello zaino tutto il materiale scolastico.
 - Al suono della 2^a campanella gli alunni saranno invitati ad uscire dal collaboratore scolastico, che avrà avuto cura di verificare che nel corridoio non si creino assembramenti.
 - Gli insegnanti accompagneranno gli alunni fino all'uscita loro assegnata.
- Si invitano i genitori a prestare attenzione a non creare assembramenti all'esterno dell'edificio.




- Plesso O. Comes:
 - Al termine delle lezioni gli alunni riporranno nello zaino tutto il materiale scolastico.
 - Al suono della campanella gli alunni saranno invitati, dal collaboratore scolastico, ad uscire, dopo che lo stesso avrà avuto cura di verificare che nel corridoio non possano crearsi assembramenti.
 - Gli insegnanti accompagneranno gli alunni fino all'uscita loro assegnata.
 - Si invitano i genitori a prestare attenzione a non creare assembramenti all'esterno dell'edificio.




USO DEL GEL IGIENIZZANTE

- Gel igienizzante, in ogni classe, da usare quando si indossa la mascherina nuova, per andare alla lavagna, per usare oggetti di classe, ecc.
- Gel personale da usare prima della ricreazione, per evitare assembramento in bagno e in qualsiasi caso di necessità.




RICREAZIONE

- Orario scaglionato, da rispettare, per evitare assembramenti.
- Merenda in classe dopo igienizzazione delle mani.
- Ognuno consumerà esclusivamente la propria merenda.
- Al termine, attività ricreativa all'esterno in base alle condizioni metereologiche.



Materiale scolastico primi giorni

- Un astuccio completo di tutto il materiale
- Temperino con serbatoio
- Un quaderno a quadretti
- Un quaderno a righe
- Una bustina/contenitore per riporre la mascherina
- Una mascherina di riserva
- Fazzolettini di carta
- Salviettine igienizzanti antibatteriche
- Gel igienizzante
- Ciascun docente fornirà successivamente indicazioni precise relative alla propria disciplina



ATTENZIONE:

- Tutto il materiale scolastico è **PERSONALE** e deve essere sempre **ETICHETTATO** con il nome dell'alunno.
- Controllare quotidianamente che i propri figli abbiano tutto il materiale necessario nello zaino, perché quest'anno non sarà possibile lo scambio di materiali tra gli alunni.



Comunicazione docenti - genitori


- Le comunicazioni avverranno, di norma, tramite il Registro elettronico e la home del sito web dell'Istituto www.icjonescomes.edu.it.
- Eventuali comunicazioni urgenti verranno inviate via whatsapp dal coordinatore di classe al genitore rappresentante, che le invierà agli altri genitori
- I colloqui individuali e collettivi avverranno in videoconferenza sulla piattaforma Zoom

ENSIVO



Edmodo

- I docenti formeranno le classi virtuali in Edmodo e sarà cura di ogni insegnante del gruppo classe comunicare agli alunni i codici di accesso.
- I ragazzi potranno accedere da smartphone, tablet o PC.
- La classe virtuale sarà utilizzata per invio e condivisione di materiali o per altre attività didattiche, complementari alla didattica in presenza, in aggiunta al quotidiano utilizzo del R.E.
- In caso di eventuale quarantena, la classe virtuale sarà strumento principale per la Didattica Digitale Integrata (Didattica a Distanza).



Registro elettronico

- I genitori riceveranno dall'Ufficio di segreteria, sull'indirizzo di posta elettronica comunicato in sede di iscrizione, le credenziali di accesso al R.E.
- Sarà cura di ogni famiglia prendere giornalmente visione delle attività assegnate agli alunni.
- Il R.E. servirà anche per giustificare eventuali assenze, entrate posticipate o uscite anticipate.

The logo on the left side of the slide features a stylized blue letter 'C' with a white outline. Inside the 'C' is a green shape. Above the 'C' is a yellow pencil tip with red and blue eraser. The word 'INSIVO' is written in blue capital letters above the pencil tip. Below the 'C' is a green banner with the name 'ELVIN JONES' in blue capital letters. The background of the slide is a light blue gradient with darker blue geometric shapes on the right side.

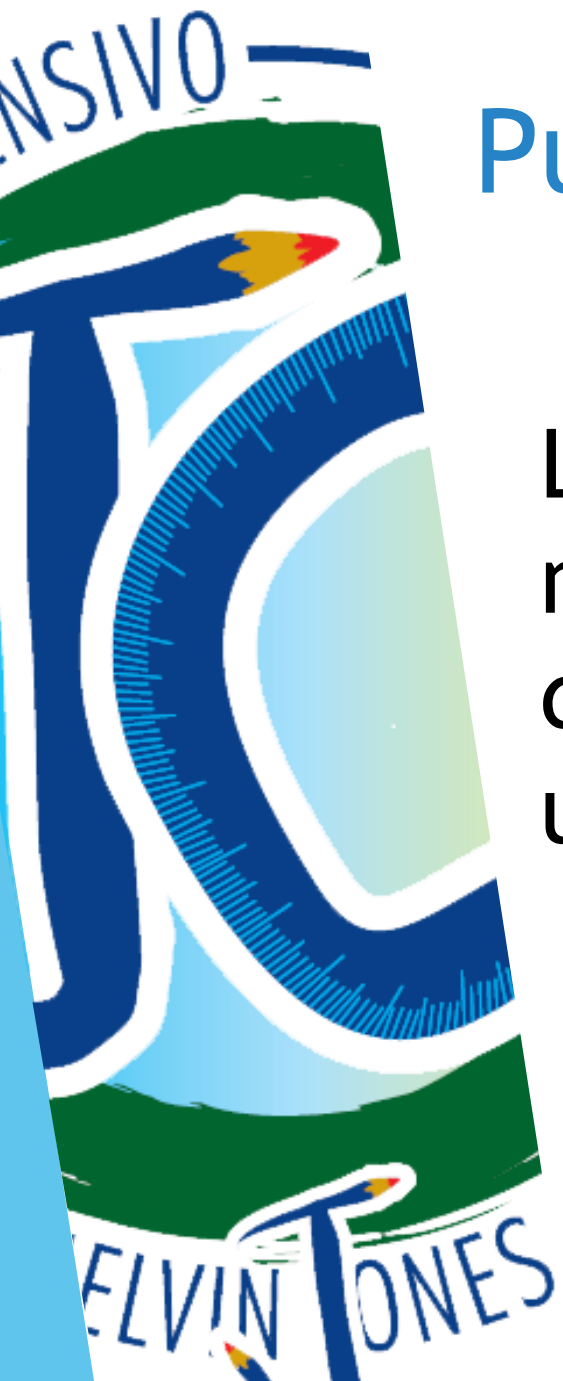
INSIVO

Patto di corresponsabilità e Liberatoria uscita autonoma alunni

Tutti i genitori prenderanno visione del Patto di Corresponsabilità, che sarà pubblicato sul RE e sul sito, e lo sottoscriveranno, secondo modalità comunicate tramite apposita circolare.


I genitori potranno sottoscrivere anche la liberatoria per l'uscita autonoma degli alunni dall'edificio scolastico.

Si invitano i genitori a visionare giornalmente il RE e il sito web dell'Istituto, dove verranno fornite dettagliate informazioni in merito.



Pulizia degli ambienti

La scuola ha acquistato macchinari per la igienizzazione degli ambienti, per consentire un'azione più rapida e accurata.



**GRAZIE PER L'ATTENZIONE E PER LA
COLLABORAZIONE CHE SICURAMENTE
CONTRADDISTINGUERA' IL NOSTRO
PERCORSO SCOLASTICO**